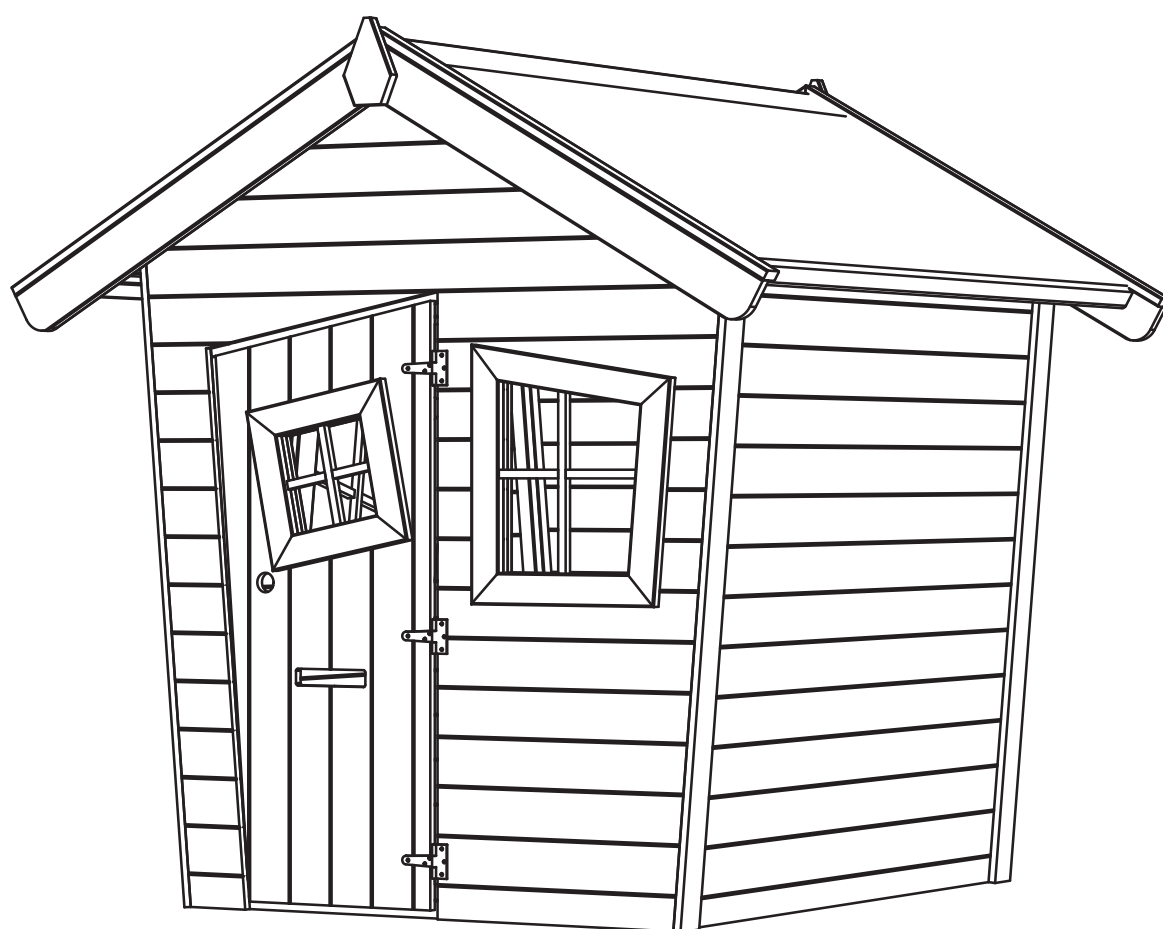


**UNIVERSO  
BOIS**

MEMBER  
OF KUHN  
HOLDING

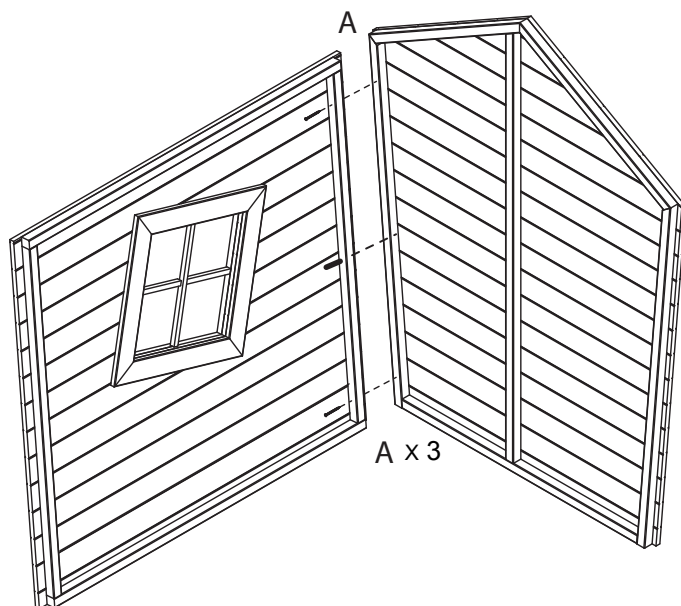
# MAISONNETTE FUNNY PARK



Risque d'ingestion  
de petites parties

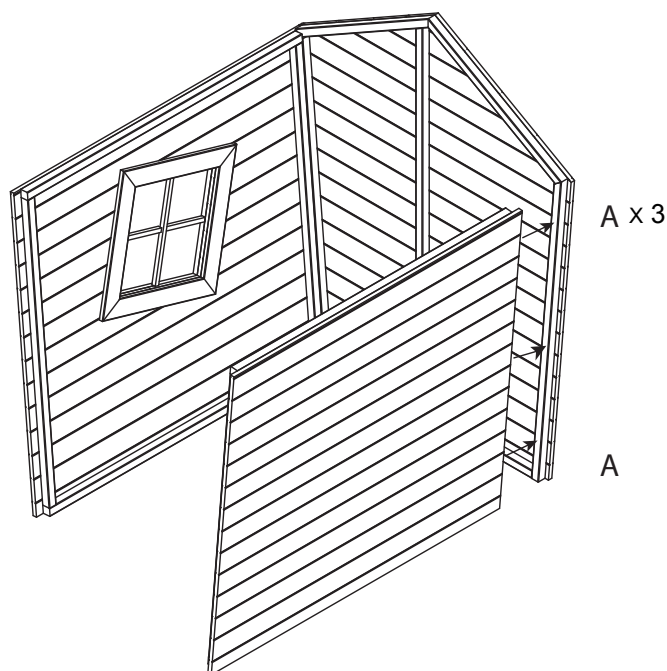
**CE**

1

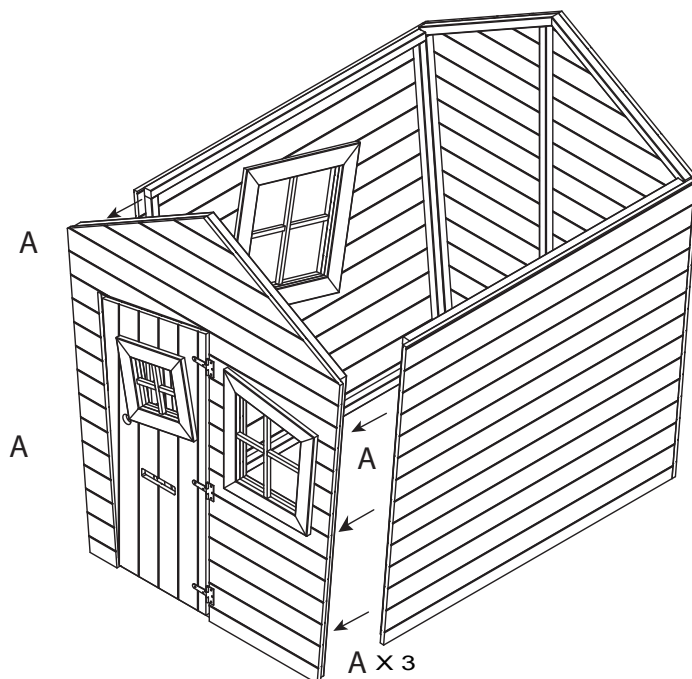


A = vis 4 x 50 = 48x  
B = vis 4 x 35 = 28x  
C = clou 2,8 x 15 = 40x  
D = baguette de finition  
14 x 66 x 1170 mm = 4x

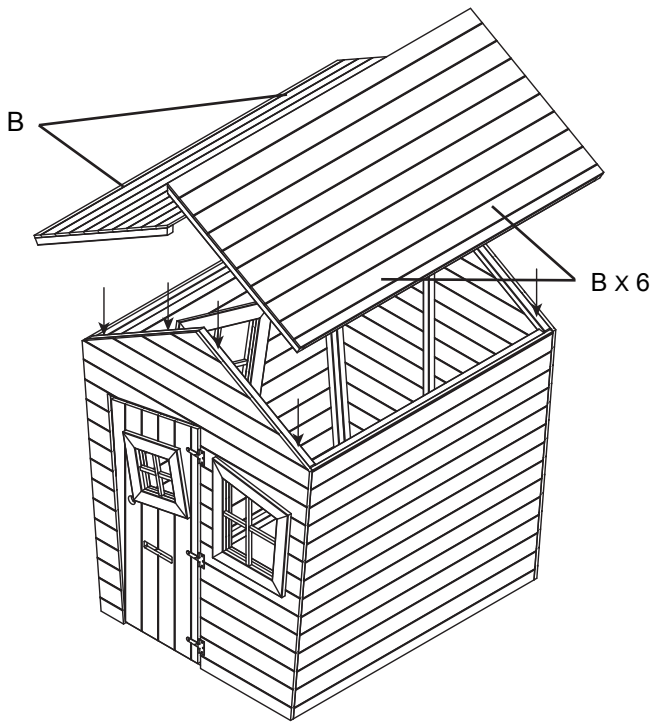
2



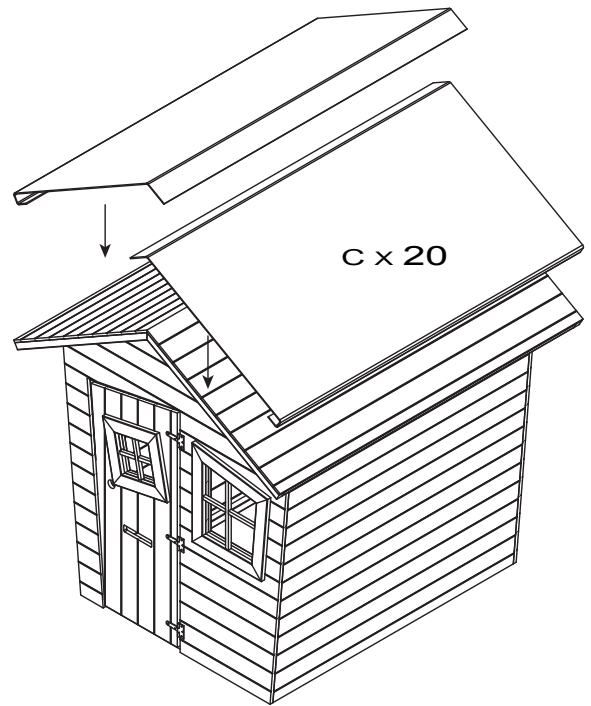
3



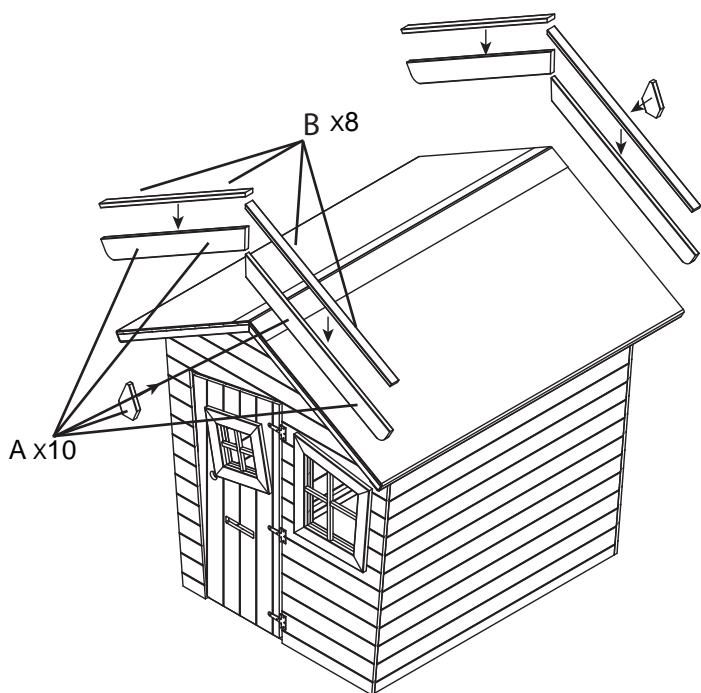
4



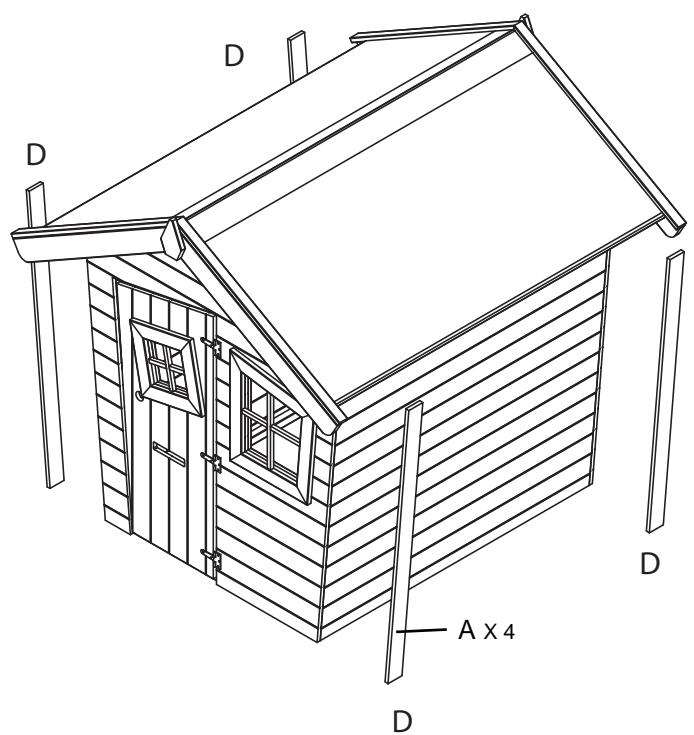
5



6



7



# Conservez les instructions de montage et d'installation.

## Les propriétés naturelles du bois

### Travail du bois!

Nos maisonnettes de jeux sont conçues en bois massif, et comme vous le savez, le bois « travaille » naturellement en fonction de la température et de l'humidité. Après le déballage chaque composant est susceptible de varier ses dimensions de 2 à 3 mm. Après quelques semaines, et surtout lors de la saison sèche et chaude, les éléments de la maisonnette auront atteints leurs dimensions initiales. Ce «travail» du bois est normal et nécessaire. Des jeux fonctionnels ont été étudiés dans la réalisation de certaines pièces de nos maisonnettes qui permettent ce travail naturel du bois.

### Différence de couleur

Chaque arbre est différent et à ce titre, la forme, la couleur et les dimensions des éléments en bois ne sont jamais identiques. Il est donc logique que des différences de couleur apparaissent pendant le traitement (comme l'imprégnation). Après quelque temps Elles disparaissent sous l'effet de la lumière du soleil.

## Le montage

### Stockage

Si vous souhaitez stocker la maisonnette avant le montage, entreposez le colis à même le sol.

### Contrôlez toutes les pièces

Vérifiez toutes les pièces avant de commencer le montage.

### Peinture ou lasure

Nous vous conseillons de peindre ou de lasurer votre maisonnette. Cela prolongera sa durée de vie. Peignez ou lasurez votre maisonnette avant de commencer le montage, les pièces sont plus accessibles. Nous vous conseillons de répéter le traitement régulièrement, afin de garantir une protection longue durée à votre maisonnette.

## Sécurité

Les jeux pour enfants sont une source d'amusement intarissable pour les plus jeunes. Nous faisons tout ce qui est en notre pouvoir pour vous proposer des produits aussi sûrs que possible, mais le risque zéro n'existe malheureusement pas. Lisez donc les conseils suivants afin d'éviter certains accidents :

- Age d'utilisation du produit + 3 ans. Attention ne convient pas aux enfants de moins de 36 mois. Danger d'étouffement. Présence de petits éléments susceptibles d'être ingérés.
- Surveillez toujours les enfants en bas âge qui utilisent les jeux pour enfants.
- Contrôlez la présence d'éventuels défauts (éclisses, trous, etc.) qui pourraient engendrer des dangers.
- La structure devra être mise en place sur une surface plane et horizontale, en prévoyant une zone minimale de 2 mètres entre celle-ci et toute structure ou obstacle tel que : un mur, un garage, une maison, des branches d'arbre, des fils à linge, ou câbles électriques...
- Des opérations de vérifications et de maintenance doivent être effectuées sur les parties principales du jouet (barres transversales, suspentes, fixation au sol...) à intervalles réguliers. À défaut de procéder à ces vérifications, le jeu pourrait constituer un danger.
- La structure ne doit pas être utilisée à proximité d'un plan d'eau.
- Nous accordons une grande attention à la qualité de nos produits afin d'éviter d'éventuelles éclisses et autres défauts. Si toutefois vous constatiez un défaut, utilisez le papier de verre fourni pour poncer les aspérités.
- Le produit doit être assemblé par un adulte.

## Usage

- Exclusivement à usage familial
- Jouet destiné à un usage extérieur