



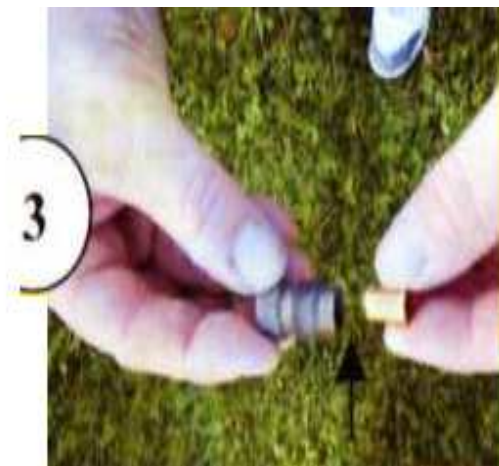
Notice : FUSILS A TAUPE



Pendre le fusil à taupes et mettre l'anneau de sécurité



Dévisser l'embout



Mettre une cartouche à blanc et revisser l'embout



Bien nettoyer le trou, introduire le fusil à taupes et vérifier que le déclencheur coulisse bien en le manoeuvrant de haut en bas.



Armer le fusil à taupes en plaçant la tige du percuteur dans le déclencheur



Enlever l'anneau de sécurité